



Διεύθυνση  
Επιμόρφωσης και  
Πιστοποίησης



«Πιλοτικές παρεμβάσεις  
υποστήριξης πιστοποίησης  
μαθητών Γ' τάξης Γυμνασίου για  
την απόκτηση ΚΠπ»

Εγχειρίδιο Χρήσης Πληροφοριακού Συστήματος (MIS)

Υποβολή αιτήματος απόκτησης κωδικών πρόσβασης  
[Μαθητές]

Πάτρα, Απρίλιος 2019



Επιχειρησιακό Πρόγραμμα  
Ανάπτυξη Ανθρώπινου Δυναμικού,  
Εκπαίδευση και Διά Βίου Μάθηση

Με τη συγχρηματοδότηση της Ελλάδας και της Ευρωπαϊκής Ένωσης



## Περιεχόμενα

Εισαγωγή .....	3
Υποβολή αιτήματος απόκτησης κωδικών πρόσβασης .....	3

## Εισαγωγή

Ο οδηγός αυτός περιγράφει τις λειτουργίες του Πληροφοριακού Συστήματος για την υποβολή αίτησης απόκτησης κωδικών πρόσβασης στο Πληροφοριακό Σύστημα, εκ μέρους των μαθητών που επιθυμούν να συμμετάσχουν στις εξετάσεις πιστοποίησης στο πλαίσιο της Πράξης «Πιλοτικές παρεμβάσεις υποστήριξης πιστοποίησης μαθητών Γ΄ τάξης Γυμνασίου για την απόκτηση ΚΠπ» από το Υπουργείο Παιδείας, Έρευνας και Θρησκευμάτων.

Συγκεκριμένα, στο παρόν εγχειρίδιο χρήσης περιγράφονται οι διαδικασίες που αφορούν:

- στην υποβολή αιτήματος από μαθητή για απόκτηση κωδικών πρόσβασης στο Πληροφοριακό Σύστημα της Πράξης (<https://kpp-mis.cti.gr/kppmis/>).

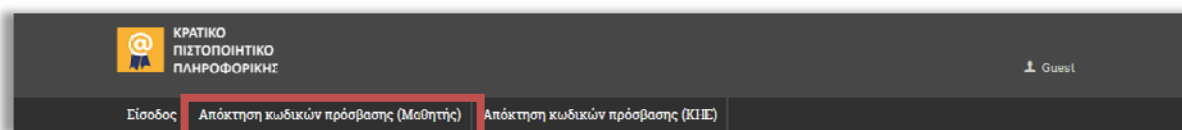
Επισημαίνεται ότι, για την υποβολή αιτήματος απόκτησης κωδικών από τους μαθητές, βασική προϋπόθεση είναι οι μαθητές να έχουν συμμετάσχει στις δράσεις προετοιμασίας για τις εξετάσεις που υλοποιήθηκαν στο πλαίσιο της ανωτέρω Πράξης στις οικείες σχολικές μονάδες.

Για την υποστήριξη των χρηστών του Πληροφοριακού Συστήματος λειτουργεί Υπηρεσία Υποστήριξης στη διεύθυνση <https://kpp.cti.gr/ypostiriksi/help-desk>.

## Υποβολή αιτήματος απόκτησης κωδικών πρόσβασης

Ο μαθητής έχει δυνατότητα να αιτηθεί κωδικούς πρόσβασης στο Πληροφοριακό Σύστημα (MIS) της Πράξης, μέσω του οποίου υποστηρίζονται οι διαδικασίες υποβολής αίτησης για συμμετοχή στις εξετάσεις του ΚΠπ.

Από την αρχική σελίδα του MIS (<https://kpp-mis.cti.gr/kppmis/> - μενού **Απόκτηση κωδικών πρόσβασης (Μαθητής)**), ο μαθητής έχει πρόσβαση σε μία φόρμα όπου επιλέγει τη σχολική μονάδα φοίτησης, συμπληρώνει τα προσωπικά του στοιχεία και εισάγει τους επιθυμητούς κωδικούς πρόσβασης.



Τα αναλυτικά στοιχεία που συμπληρώνει είναι:

### Σχολείο φοίτησης:

- Δ/ση Εκπαίδευσης (επιλέγεται η αντίστοιχη Διεύθυνση όπου ανήκει το σχολείο φοίτησης του υποψηφίου)
- Σχολείο (επιλέγεται το σχολείο φοίτησης, μεταξύ των σχολικών μονάδων που ανήκουν στη Διεύθυνση Εκπαίδευσης που επιλέχθηκε παραπάνω)

**(Επισήμανση:** Διατίθενται προς επιλογή μόνο οι Σχολικές Μονάδες στις οποίες πραγματοποιήθηκαν υποστηρικτικά μαθήματα προετοιμασίας)

Αίτημα απόκτησης κωδικών πρόσβασης

Οδηγίες: Παρακαλώ συμπληρώστε τα στοιχεία σας. Τα πεδία με \* είναι υποχρεωτικά

Επιλογή Σχολείου ο το οποίο είστε μαθητής

Δίπλη εκπαίδευσης \*

Σχολείο \*

### Προσωπικά στοιχεία υποψηφίου:

- Ονοματεπώνυμο & Πατρώνυμο
- Φύλο
- Ημερομηνία γέννησης
- Στοιχείο ταυτοποίησης (επιλέγεται Ταυτότητα / Διαβατήριο / Πιστοποιητικό ταυτοπροσωπίας)
- Αριθμός (συμπληρώνεται ο ΑΔΤ, ο αριθμός διαβατηρίου ή ο αριθμός πρωτοκόλλου του πιστοποιητικού ταυτοπροσωπίας)
- e-mail (είναι απαραίτητο να συμπληρωθεί **έγκυρο** e-mail, καθώς σε αυτό θα σταλεί μήνυμα επιβεβαίωσης για την ενεργοποίηση των κωδικών πρόσβασης, και άλλες ενημερώσεις)
- Τηλέφωνο (σταθερό ή κινητό)

Προσωπικά Στοιχεία Υποψηφίου

Όνομα: \*

Επώνυμο: \*

Πατρώνυμο: \*

Φύλο: \* Επιλέξτε φύλο

Ημερομηνία Γέννησης: \* ΗΗ/ΜΜ/ΕΕΕΕ

Στοιχείο Ταυτοποίησης: \* Επιλέξτε

Αριθμός: \*

Email: \*

Τηλέφωνο (κινητό ή σταθερό): \*

---

Κωδικοί Υποψηφίου

Επιθυμητό όνομα χρήστη: \*


Το όνομα χρήστη (username) θα πρέπει να αποτελείται από 8 έως 12 πεζούς αγγλικούς χαρακτήρες ή αριθμούς

Επιθυμητός κωδικός χρήστη: \*


Ο κωδικός χρήστη θα πρέπει να αποτελείται από τουλάχιστον 8 χαρακτήρες και να περιλαμβάνει τα λιγότερο 7 αριθμούς ή ειδικούς χαρακτήρες (π.χ. # ή %)

Επιβεβαίωση κωδικού χρήστη: \*


Δηλώνω ότι τα παραπάνω στοιχεία είναι αληθή



ΟΙΤΥΕ "Διοφάντος" 2009  
 Αρτοποιήθηκε από το ΙΤΥΕ "Διοφάντος" για το  
 Υπουργείο Παιδείας, Έρευνας & Θρησκευμάτων



ΕΛΛΗΝΙΚΗ ΔΗΜΟΚΡΑΤΙΑ  
 Υπουργείο Παιδείας,  
 Έρευνας & Θρησκευμάτων



Ινστιτούτο  
 Τεχνολογίας  
 Παιδαγωγικών & Εκδόσεων

### Κωδικοί υποψηφίου:

- Επιθυμητό όνομα χρήστη (συμπληρώνεται όνομα χρήστη, βάσει των συνοδευτικών οδηγιών)
- Επιθυμητός κωδικός χρήστη & επιβεβαίωση αυτού (συμπληρώνεται κωδικός πρόσβασης, βάσει των συνοδευτικών οδηγιών)

Στο τέλος της φόρμας ο μαθητής θα πρέπει να επιβεβαιώσει την ακρίβεια των στοιχείων που συμπλήρωσε, μέσω της δήλωσης «Δηλώνω ότι τα παραπάνω στοιχεία είναι αληθή».

Αφού ολοκληρωθεί η συμπλήρωση της φόρμας, ο μαθητής επιλέγει **Καταχώριση αιτήματος** και το αίτημα υποβάλλεται προς έλεγχο για να του αποδοθούν οι κωδικοί πρόσβασης.

**Προσοχή:** Κατά την επεξεργασία των αιτημάτων ελέγχεται προκαταρκτικά η εγκυρότητα των δηλούμενων στοιχείων, ενώ στη συνέχεια επιβεβαιώνεται εάν ο μαθητής έχει παρακολουθήσει τις δράσεις προετοιμασίας για τις εξετάσεις ΚΠπ στο σχολείο του. Μόνο οι μαθητές που έχουν συμμετάσχει στις συγκεκριμένες δράσεις θα έχουν δικαίωμα να υποβάλουν αίτηση αφού αποκτήσουν κωδικούς πρόσβασης στο πληροφοριακό σύστημα της Πράξης.